

LARENS
PROFESSIONAL LINE

POSTUPY OŠETRENIA
A KALKULÁCIE

ANTIACNE a ANTIAGING VIALS

Larens Professional
Víc než péče



ANTIACNE VIALS - MANUÁLNE ošetrovanie, vhodné pre citlivú, kuperóznú a aknóznú pleť.

POSTUP OŠETRENIA:

I. fáza (odstránenie mejkapu a iných nečistôt z pleti)

1. Kozmetickým tampónom navlhčeným **Larens Micellar Lotion** odstráňte mejkap z tváre, očného okolia a úst.
2. Vlhkými dlaňami rozotrite na tvár, krk a dekolt odličovacie mlieko **Larens Professional Repair+ Milk PRO**. Premasírujte pokožku krúživými pohybmi, aby sa dôkladne rozpustili zvyšky mejkapu a nečistôt. Zmyte mlieko mokrým kozmetickým obrúskom.
3. V prípade, ak pokožka vyžaduje aktiváciu DETOX fázy (intenzívneho čistenia, ktoré je vhodné pre hrubú a mastnú pleť): krúživými pohybmi premasírujte pokožku tváre, krku a dekoltu s použitím **Larens Dermo Wash Face & Body**. Emulgujte gél, aby vznikla mierne penivá emulzia. Zmyte gél mokrým kozmetickým obrúskom.
4. Kozmetickým tampónom navlhčeným **Larens Professional Repair+ Toner PRO** pretrite pokožku tváre, krku a dekoltu. Osušte pokožku kozmetickým obrúskom.

II. fáza (zvýšenie priepustnosti epidermis - výber možnosti závisí od typu a potrieb pleti)

Verzia 1

1. Na pokožku tváre, krku a dekoltu aplikujte štetcom **Larens Professional Deep Face Peeling** a nechajte pôsobiť 2-4 minúty. Pociť pálenia, ktorý sa objaví, nie je nežiadúci vedľajší účinok, ale prirodzená reakcia pokožky. Zmyte prípravok kozmetickou utierkou.
2. Na ošetrované plochy pokožky aplikujte **Larens Professional Neutralizer** a nechajte pôsobiť približne 2 minúty. POZOR! V tejto fáze sa môže objaviť silnejšie začervenanie a diskomfort. Zmyte prípravok kozmetickou utierkou, osušte kozmetickým obrúskom.
3. Použite **Larens Professional Biopeptide Spray**. Nechajte vyschnúť.

Verzia 2

1. Na pokožku tváre, krku a dekoltu aplikujte štetcom **Larens Professional AHA Face Peeling**. Nechajte 2 minúty pôsobiť na pokožke. Následne intenzívne masírujte pokožku cca 2-3 minúty. Môže sa objaviť intenzívne začervenanie - jedná sa o prirodzenú reakciu pokožky na AHA kyseliny v prípravku.
2. Kozmetickým obrúskom veľmi dôkladne zmyte zvyšky prípravku.
3. Osušte pokožku tváre kozmetickým obrúskom
4. Použite **Larens Professional Biopeptide Spray**. Nechajte vyschnúť.

Verzia 3

1. Na pokožku tváre, krku a dekoltu aplikujte **Larens Enzymatic Peeling**. Nechajte pôsobiť približne 4 minúty. Zvlhčenými dlaňami vykonajte približne 3-minútovú masáž
2. Kozmetickým obrúskom dôkladne zmyte zvyšky prípravku.
3. Osušte pokožku tváre kozmetickým obrúskom
4. Použite **Larens Professional Biopeptide Spray**. Nechajte vyschnúť.

III. fáza (manuálne čistenie pokožky)

DÔLEŽITÉ! Budte opatrní v prípade kuperóznej a citlivej pokožky, ktorá vyžaduje opatrnosť pri manuálnom čistení.

IV. fáza (aktívna fáza – aplikácia účinných látok z ampulky ANTI ACNE VIALS na pokožku)

- Otvorte ampulku **Larens Professional ANTI ACNE VIALS** a aplikujte jej obsah priamo na pokožku, pripravenú na ošetrovanie. Vmasírujte a vklepte prípravok po celej ploche ošetrovanej pokožky. Ak chcete zintenzívniť účinok, premasírujte pokožku tváre s použitím **Larens Professional Massage Face Cream**.
- Masáž by mala trvať približne 15-20 minút, ale nemala by byť príliš energická ani stimulačná.
- POZOR! Masáž nerobíme, ak je na pokožke aktívne akné: vyrážky a hnisavé ložiská.

DÔLEŽITÉ!

Ampulka obsahuje upokojujúce látky, ako sú: Glukonolaktón, Antarcticine a BIO-Placenta, ktorá má navyše hojivý a regeneračný účinok na pokožku.

V. fáza (fixácia výsledkov a zmiernenie podráždenia)

Verzia 1

1. Rozložte masku **Larens Professional BIO Renew PRO Tissue Face Mask** a opatrne aplikujte látku na pokožku. Prispôbte masku kontúram tváre. Nechajte pôsobiť 20-30 minút.
2. Odstráňte masku. Končekmi prstov jemne vmasírujte prebytok gélovej emulzie do pokožky.

PAMÄTAJTE!

Larens Professional BIO Renew PRO Tissue Face Mask je maska s hojivým, hydratačným a upokojujúcim účinkom na pokožku. Obsahuje komplex biologicky aktívnych rastových faktorov z rastlinnej placenty BIO-Placenta, preto je vhodná ako pre mastnú pokožku s nadmernou tvorbou mazu a kuperóznou pleť, tak aj pre suchú, dehydrovanú pleť, ktorá stratila elasticitu.

Verzia 2

1. Pripravte 30 g alginátovej masky **Larens Professional Aqua Peel Off Mask**, ktorú treba rozmiešať so studenou vodou (môže to byť vopred pripravená štruktúrovaná voda). Po dosiahnutí jednotnej hmoty s konzistenciou hustej smotany aplikujte masku kozmetickou špachtličkou na celú pokožku tváre, predtým zabezpečte oči (vlhkým kozmetickým tampónom navlhčeným **Biopeptide Spray**) a ústa (napr. krémom **Larens Professional Biopeptide Face Cream**)
2. Maska veľmi rýchlo tuhne, odoberá pokožke teplo, a nasleduje okamžitý účinok v podobe zmiernenia podráždenia a začervenania. Približne po 20 minútach stiahnite celú masku. Kozmetickým tampónom odstráňte prípadné zvyšky masky, napríklad na okrajoch tváre.

Verzia 3

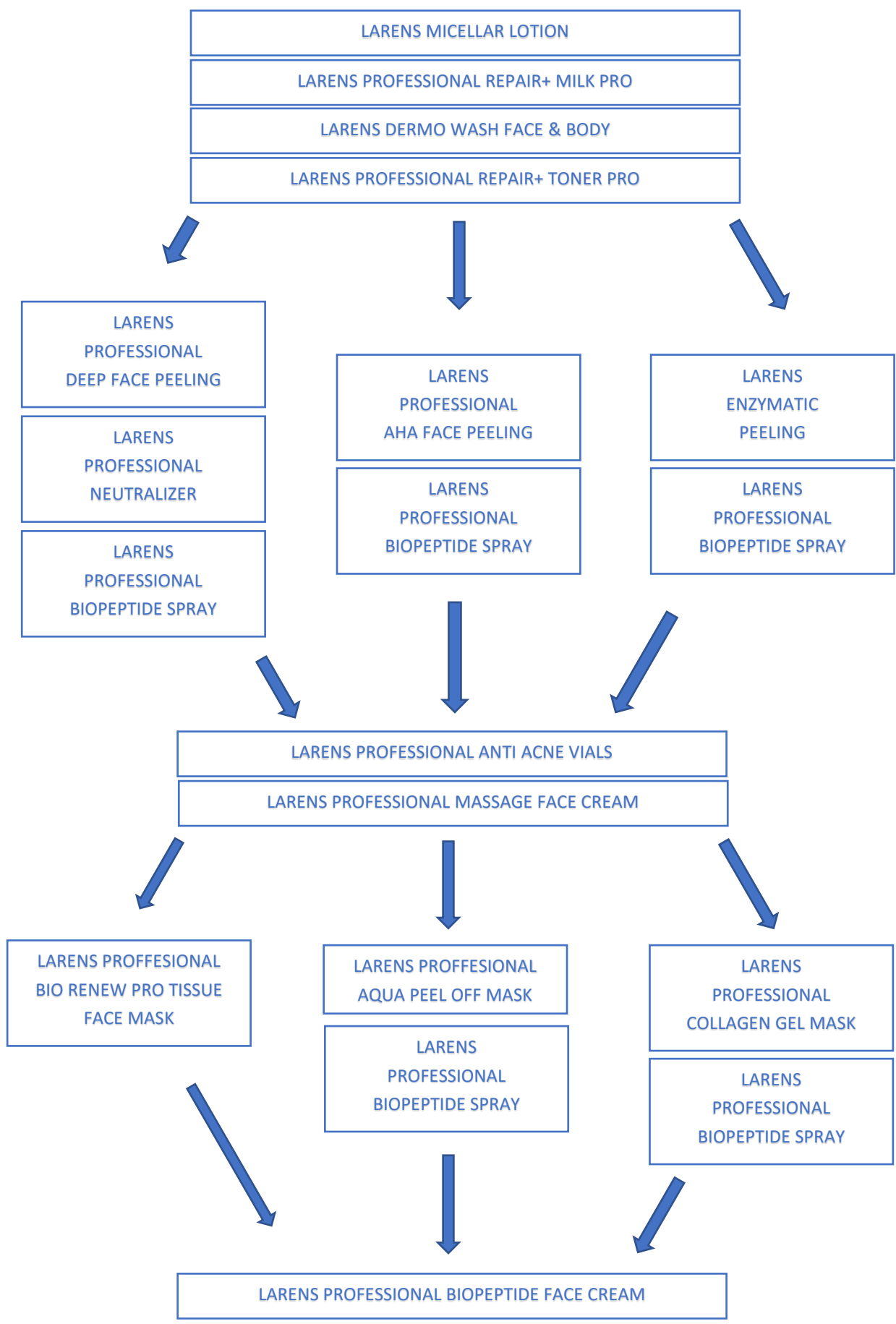
1. Na celú pokožku tváre aplikujte kozmetickým štetcom približne 0,5 cm vrstvu masky **Larens Professional Collagen Gel Mask**. Vytvorí proteínový film na pokožke, vďaka čomu okrem upokojenia aj intenzívne hydratuje a zadrží vlhkosť v pokožke.
2. Približne po 20 minútach zmyte zvyšky masky vlhkým kozmetickým obrúskom. Osušte pokožku tváre kozmetickým obrúskom
3. Použite **Larens Professional Biopeptide Spray**. Nechajte vyschnúť.

VI. fáza (ochrana pokožky po ošetrovaní)

Špachtličkou naberte **Larens Professional Biopeptide Face Cream** a aplikujte na tvár, krk a dekolt. Vmasírujte, až kým sa nevstrebe.

Výsledky ošetrenia:

- Zníženie tvorby kožného mazu - zmiernenie efektu „lesknúcej sa“ pleti,
- Čistenie pleti - zníženie výskytu komedónov,
- Vyhľadanie, výživa a posilnenie pleti,
- Zmiernenie začervenania, pleť je menej náchylná na podráždenie,
- Zníženie tvorby zápalových lézií pri akné („vyrážok“),
- Zníženie tvorby jaziev po akné,
- Zníženie výskytu pigmentových škvŕn po zápaloch, zjednotenie farebného tónu pleti.



ANTI ACNE MANUÁLNY							
		spotreba na ošetrovanie	spotreba (jednotka)	obsah balenia	obsah (jednotka)	cena za balenie	cena za spotrebované množstvo produktu na ošetrovanie
I. FÁZA							
	Larens Micellar Lotion	2	ml	200	ml	€ 13,75	€ 0,14
	Larens Professional Repair+ Milk PRO	2	ml	400	ml	€ 30,80	€ 0,15
	Dermo Wash Face & Body	2	ml	200	ml	€ 20,90	€ 0,21
	Larens Professional Repair+ Toner PRO	2	ml	400	ml	€ 13,48	€ 0,07
II. FÁZA							
A	Larens Professional Deep Face Peeling	2	ml	200	ml	€ 59,13	€ 0,59
	Larens Professional Neutralizer	2	ml	400	ml	€ 45,10	€ 0,23
	Larens Professional Biopeptide Spray	1	ml	250	ml	€ 59,13	€ 0,24
B	Larens Professional AHA Face Peeling	3	ml	200	ml	€ 35,48	€ 0,53
	Larens Professional Biopeptide Spray	1	ml	250	ml	€ 59,13	€ 0,24
C	Larens Enzymatic Peeling	3	ml	50	ml	€ 20,90	€ 1,25
	Larens Professional Biopeptide Spray	1	ml	250	ml	€ 59,13	€ 0,24
III. FÁZA							
	Larens Professional ANTI ACNE VIALS	1	ks	16	ks	€ 40,98	€ 2,56
	Larens Professional Massage Face Cream	8	ml	200	ml	€ 88,69	€ 3,55
IV. FÁZA							
A	Larens Professional BIO Renew PRO Tissue Face Mask	1	ks	5	ks	€ 89,38	€ 17,88
B	Larens Professional Aqua Peel Off Mask	30	g	150	g	€ 35,48	€ 7,10
	Larens Professional Biopeptide Spray	5	ml	250	ml	€ 59,13	€ 1,18
C	Larens Professional Collagen Gel Mask	5	ml	200	ml	€ 104,23	€ 2,61
	Larens Professional Biopeptide Spray	1	ml	250	ml	€ 59,13	€ 0,24
V. FÁZA							
	Larens Professional Biopeptide Face Cream	5	ml	200	ml	€ 67,65	€ 1,69

	NÁKUPNÁ CENA	CENA CELKOM ZA SPOTREBOVANÉ MNOŽSTVO
VERZIA A+A	€ 528,97	€ 27,30
VERZIA A+B	€ 528,97	€ 27,30
VERZIA A+C	€ 602,94	€ 12,26
VERZIA B+A	€ 460,22	€ 27,01
VERZIA B+B	€ 465,44	€ 17,41
VERZIA B+C	€ 534,19	€ 11,98
VERZIA C+A	€ 445,64	€ 27,73
VERZIA C+B	€ 450,87	€ 18,14
VERZIA C+C	€ 519,62	€ 12,70

Odporúčaný počet a opakovanie ošetrení:
Intenzívna kúra:
3 až 5 ošetrení
1 ošetrenie každých 10-14 dní
Kúra na udržanie výsledkov:
1 ošetrenie každých 5-6 týždňov
domáca starostlivosť o pleť (medzi jednotlivými ošetreniami sa odporúča absolvovať domáce SPA s enzymatickým peelingom a maskou BIO Renew Tissue každých 10 dní)

Odporúčaná domáca starostlivosť			
názov	maloobchodná cena	cena pre OP 30%	zisk
Micellar Lotion 200ml	€ 13,75	€ 9,63	€ 4,13
Derma Wash Face & Body 200ml	€ 20,90	€ 14,63	€ 6,27
Biopeptide Serum Spray 250 ml	€ 45,65	€ 31,96	€ 13,70
Enzymatic Peeling 50ml	€ 20,90	€ 14,63	€ 6,27
Larens BIO Renew Tissue Face Mask - 4 kusy	€ 53,90	€ 37,73	€ 16,17
Silver Face Gel 50ml	€ 48,40	€ 33,88	€ 14,52
Derma Face Cream 50ml	€ 35,75	€ 25,03	€ 10,73
Hydro Balance Face Cream 50 ml	€ 29,70	€ 20,79	€ 8,91
SÚČET	€ 268,95	€ 188,27	€ 80,69
Výživové doplnky			
Revicoll MAX Omega Plus K2MK7 60 kaps.	€ 54,73	€ 38,31	€ 16,42
Vitamin C+ 90 kapsúl	€ 30,80	€ 21,56	€ 9,24
SÚČET	€ 85,53	€ 59,87	€ 25,66

ANTIACNE VIALS - Ošetrovanie pleti **S POUŽITÍM PRÍSTROJOV** (oxybrázia, kyslíková infúzia, mikroihičková mezoterapia, meso-roller) vhodná pre citlivú, kuperóznú, aknóznú pleť

POSTUP OŠETRENIA:

I. fáza (odstránenie mejkapu a iných nečistôt z pokožky)

1. Kozmetickým tampónom navlhčeným **Larens Micellar Lotion** odstráňte mejkap z tváre, očného okolia a úst.
2. Vlhkými dlaňami rozotrite na tvár, krk a dekolt odličovacie mlieko **Larens Professional Face Repair+ Milk PRO**. Premasírujte pokožku krúživými pohybmi, aby sa dôkladne rozpustili zvyšky mejkapu a nečistôt. Zmyte mlieko mokrým kozmetickým obrúskom.
3. V prípade, ak pokožka vyžaduje aktiváciu DETOX fázy (intenzívneho čistenia, ktoré je vhodné pre hrubú a masnú pleť): krúživými pohybmi premasírujte pokožku tváre, krku a dekoltu s použitím **Larens Dermo Wash Face & Body**. Emulgujte gél, aby vznikla mierne penivá emulzia. Zmyte gél mokrým kozmetickým obrúskom.
4. Kozmetickým tampónom navlhčeným **Larens Professional Repair+ Toner PRO** pretrite pokožku tváre, krku a dekoltu. Osušte pokožku kozmetickým obrúskom.

II. fáza (zvýšenie priepustnosti epidermy - výber možnosti závisí od typu a potrieb pleti)

Verzia 1

1. Na pokožku tváre, krku a dekoltu aplikujte štetcom **Larens Professional Deep Face Peeling** a nechajte pôsobiť 2-4 minúty. Pocit pálenia, ktorý sa objaví, nie je nežiadúci vedľajší účinok, ale prirodzená reakcia pokožky. Zmyte prípravok kozmetickou utierkou.
2. Na ošetrované plochy pokožky aplikujte **Larens Professional Neutralizer** a nechajte pôsobiť približne 2 minúty. POZOR! V tejto fáze sa môže objaviť silnejšie začervenanie a diskomfort. Zmyte prípravok kozmetickou utierkou, osušte kozmetickým obrúskom.

Verzia 2

1. Na pokožku tváre, krku a dekoltu aplikujte štetcom **Larens Professional AHA Face Peeling**. Nechajte 2 minúty pôsobiť na pokožke. Následne cca 2-3 minúty intenzívne masírujte pokožku. Môže sa objaviť intenzívne začervenanie - jedná sa o prirodzenú reakciu pokožky na AHA kyseliny v prípravku.
2. Kozmetickým obrúskom veľmi dôkladne zmyte zvyšky prípravku.
3. Osušte pokožku tváre kozmetickým obrúskom

Verzia 3

1. Na pokožku tváre, krku a dekoltu aplikujte **Larens Enzymatic Peeling**. Nechajte pôsobiť približne 4 minúty. Zvlhčenými dlaňami vykonajte približne 3-minútovú masáž
2. Kozmetickým obrúskom veľmi dôkladne zmyte zvyšky prípravku.
3. Osušte pokožku tváre kozmetickým obrúskom

III. fáza (čistenie pleti)

Verzia 1: Oxybrázia (zlupovanie epidermy kyslíkom s použitím **Larens Professional Biopeptide Spray**)

Verzia 2: Kavitačný peeling s použitím **Larens Professional Biopeptide Spray**.

Verzia 3: Diamantová mikrodermabrázia – prípadné podráždenie je potrebné zmierniť aplikáciou **Larens Professional Biopeptide Spray**.

IV. fáza (aktívna fáza – aplikácia účinných látok z ampulky ANTI ACNE VIALS na pokožku)

Verzia 1: Vykonajte kyslíkovú infúziu s použitím ampulky ANTI ACNE VIALS

Verzia 2: Vykonajte mikroihličkovú mezoterapiu spolu s manuálnou aplikáciou ampulky ANTI ACNE VIALS na pokožku. Táto fáza sa môže behom jedného ošetrenia opakovať.

Verzia 3: Ošetríte pokožku Meso-Rollerom (mikroihličková mezoterapia) spolu s manuálnou aplikáciou ampulky ANTI ACNE VIALS na pokožku. Táto fáza sa môže behom jedného ošetrenia opakovať.

DÔLEŽITÉ!

Ampulka obsahuje upokojujúce látky, ako sú: Glukonolaktón, Antarcticine a BIO-Placenta, ktorá má navyše hojivý a regeneračný účinok na pokožku.

V. fáza (fixácia výsledkov a zmiernenie podráždenia)

Verzia 1

1. Rozložte masku **Larens Professional BIO Renew PRO Tissue Face Mask** a opatrne aplikujte látku na pokožku. Prispôbte masku kontúram tváre. Nechajte pôsobiť 20-30 minút.
2. Odstráňte masku. Končekmi prstov jemne vmasírujte prebytok gélovej emulzie do pokožky.

PAMÄTAJTE!

Larens Professional BIO Renew PRO Tissue Face Mask je maska s hojivým, hydratačným a upokojujúcim účinkom na pokožku. Obsahuje komplex biologicky aktívnych rastových faktorov z rastlinnej placenty BIO-Placenta, preto je vhodná ako pre mastnú pokožku s nadmernou tvorbou mazu a kuperóznou pleť, tak aj pre suchú, dehydrovanú pleť, ktorá stratila elasticitu.

Verzia 2

1. Pripravte 30 g alginátovej masky **Larens Professional Aqua Peel Off Mask**, ktorú treba rozmiešať so studenou vodou (môže to byť vopred pripravená štruktúrovaná voda). Po dosiahnutí jednotnej hmoty s konzistenciou hustej smotany aplikujte masku kozmetickou špachtličkou na celú pokožku tváre, predtým zabezpečte oči (vlhkým kozmetickým tampónom navlhčeným **Biopeptide Spray**) a ústa (napr. krémom **Larens Professional Biopeptide Face Cream**)
2. Maska veľmi rýchlo tuhne, odoberá pokožke teplo, a nasleduje okamžitý účinok v podobe zmiernenia podráždenia a začervenania. Približne po 20 minútach stiahnite celú masku. Kozmetickým tampónom odstráňte prípadné zvyšky masky, napríklad na okrajoch tváre.

Verzia 3

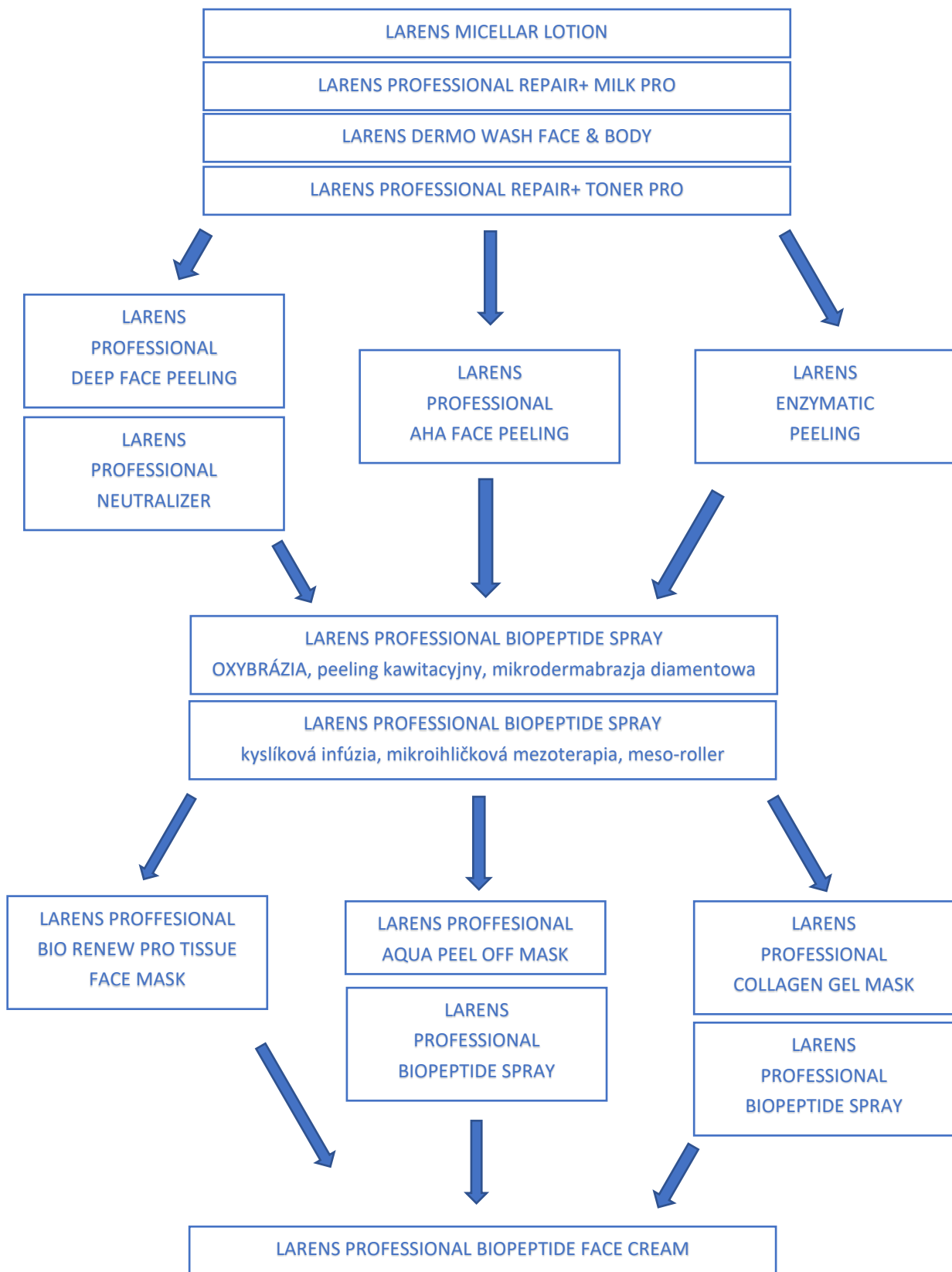
1. Na celú pokožku tváre aplikujte kozmetickým štetcom približne 0,5 cm vrstvu masky **Larens Professional Collagen Gel Mask**. Vytvorí proteínový film na pokožke, vďaka čomu okrem upokojenia aj intenzívne hydratuje a zadrží vlhkosť v pokožke.
2. Približne po 20 minútach zmyte zvyšky masky vlhkým kozmetickým obrúskom. Osušte pokožku tváre kozmetickým obrúskom
3. Použite **Larens Professional Biopeptide Spray**. Nechajte vyschnúť.

VI. fáza (ochrana pokožky po ošetrení)

Špachtličkou naberte **Larens Professional Biopeptide Face Cream** a aplikujte na tvár, krk a dekolt. Vmasírujte, až kým sa nevstrebe.

Výsledky ošetrenia:

- Zníženie tvorby kožného mazu - zmiernenie efektu „lesknúcej sa“ pleti,
- Čistenie pleti - zníženie výskytu komedónov,
- Vyhľadanie, výživa a posilnenie pleti,
- Zmiernenie začervenania, pleť je menej náchylná na podráždenie,
- Zníženie tvorby zápalových lézií pri akné („vyrážok“),
- Zníženie tvorby jaziev po akné,
- Zníženie výskytu pigmentových škvŕn po zápaloch, zjednotenie farebného tónu pleti.



ANTI ACNE PRÍSTROJOVÉ							
		spotreba na ošetrovanie	spotreba (jednotka)	obsah balenia	obsah (jednotka)	cena za balenie	cena za spotrebované množstvo produktu na ošetrovanie
I. FÁZA							
	Larens Micellar Lotion	2	ml	200	ml	€ 13,75	€ 0,14
	Larens Professional Repair+ Milk PRO	2	ml	400	ml	€ 30,80	€ 0,15
	Dermo Wash Face & Body	2	ml	200	ml	€ 35,75	€ 0,36
	Larens Professional Repair+ Toner PRO	2	ml	400	ml	€ 13,48	€ 0,07
II. FÁZA							
A	Larens Professional Deep Face Peeling	2	ml	200	ml	€ 59,13	€ 0,59
	Larens Professional Neutralizer	2	ml	400	ml	€ 45,10	€ 0,23
B	Larens Professional AHA Face Peeling	3	ml	200	ml	€ 35,48	€ 0,53
C	Larens Enzymatic Peeling	3	ml	50	ml	€ 20,90	€ 1,25
III. FÁZA							
OXYBRÁZIA	Larens Professional Biopeptide Serum clear	8	ml	250	ml	€ 45,10	€ 1,44
IV. FÁZA							
INFÚZIA	Larens Professional ANTI ACNE VIALS	1	ks	16	ks	€ 40,98	€ 2,56
V. FÁZA							
A	Larens Professional BIO Renew PRO Tissue Face Mask	1	ks	5	ks	€ 89,38	€ 17,88
B	Larens Professional Aqua Peel Off Mask	30	g	150	g	€ 38,23	€ 7,65
	Larens Professional Biopeptide Spray	5	ml	250	ml	€ 59,13	€ 1,18
C	Larens Professional Collagen Gel Mask	5	ml	200	ml	€ 104,23	€ 2,61
	Larens Professional Biopeptide Spray	1	ml	250	ml	€ 59,13	€ 0,24
VI. FÁZA							
	Larens Professional Biopeptide Face Cream	5	ml	200	ml	€ 67,65	€ 1,69

	NÁKUPNÁ CENA	CENA CELKOM ZA SPOTREBOVANÉ MNOŽSTVO
VERZIA A+A	€ 441,10	€ 25,10
VERZIA A+B	€ 449,08	€ 16,06
VERZIA A+C	€ 515,08	€ 10,07
VERZIA B+A	€ 372,35	€ 24,82
VERZIA B+B	€ 380,33	€ 15,77
VERZIA B+C	€ 446,33	€ 9,79
VERZIA C+A	€ 365,75	€ 16,49
VERZIA C+B	€ 357,78	€ 25,54
VERZIA C+C	€ 365,75	€ 16,49

Odporúčaná domáca starostlivosť			
názov	maloobchodná cena	cena pre OP 30%	zisk
Micellar Lotion 200ml	€ 13,75	€ 9,63	€ 4,13
Dermo Wash Face & Body 200ml	€ 20,90	€ 14,63	€ 6,27
Biopeptide Serum Spray 250 ml	€ 45,65	€ 31,96	€ 13,70
Enzymatic Peeling 50ml	€ 20,90	€ 14,63	€ 6,27
Larens BIO Renew Tissue Face Mask - 4 kusy	€ 53,90	€ 37,73	€ 16,17
Silver Face Gel 50ml	€ 48,40	€ 33,88	€ 14,52
Dermo Face Cream 50ml	€ 35,75	€ 25,03	€ 10,73
Hydro Balance Face Cream 50 ml	€ 29,70	€ 20,79	€ 8,91
SÚČET	€ 268,95	€ 188,27	€ 80,69
Výživové doplnky			
Revicoll MAX Omega Plus K2MK7 60 kaps.	€ 54,73	€ 38,31	€ 16,42
Vitamin C+ 90 kapsúl	€ 30,80	€ 21,56	€ 9,24
SÚČET	€ 85,53	€ 59,87	€ 25,66

Odporúčaný počet a opakovanie ošetrení:
Intenzívna kúra:
3 až 5 ošetrení
1 ošetrenie každých 10-14 dní
Kúra na udržanie výsledkov:
1 ošetrenie každých 5-6 týždňov
domáca starostlivosť o pleť (medzi jednotlivými ošetreniami sa odporúča absolvovať domáce SPA s enzymatickým peelingom a maskou BIO Renew Tissue každých 10 dní)

ANTIAGING VIALS - MANUÁLNE ošetrovanie, vhodné pre všetky typy pleti, najmä pre zrelú pleť s viditeľnými znakmi starnutia, mimickými a statickými vráskami

POSTUP OŠETRENIA:

I. fáza (odstránenie mejkapu a iných nečistôt z pleti)

1. Kozmetickým tampónom navlhčeným **Larens Micellar Lotion** odstráňte mejkap z tváre, očnému okoliu a úst.
2. Vlhkými dlaniami rozotrite na tvár, krk a dekolt odličovacie mlieko **Larens Professional Repair+ Milk PRO**. Premasírujte pokožku krúživými pohybmi, aby sa dôkladne rozpustili zvyšky mejkapu a nečistôt. Zmyte mlieko mokrým kozmetickým obrúskom.
3. V prípade, ak pokožka vyžaduje aktiváciu DETOX fázy (intenzívneho čistenia, ktoré je vhodné pre hrubú a mastnú pleť): krúživými pohybmi premasírujte pokožku tváre, krku a dekoltu s použitím **Larens Dermo Wash Face & Body**. Emulgujte gél, aby vznikla mierne penivá emulzia. Zmyte gél mokrým kozmetickým obrúskom.
4. Kozmetickým tampónom navlhčeným **Larens Professional Repair+ Toner PRO** pretrite **pokožku tváre, krku a dekoltu**. Osušte pokožku kozmetickým obrúskom.

II. fáza (zvýšenie priepustnosti epidermy - výber možnosti závisí od typu a potrieb pleti)

Verzia 1

1. Na pokožku tváre, krku a dekoltu aplikujte štetcom **Larens Professional Deep Face Peeling** a nechajte pôsobiť 2-4 minúty. Pocit pálenia, ktorý sa objaví, nie je nežiadúci vedľajší účinok, ale prirodzená reakcia pokožky. Zmyte prípravok kozmetickou utierkou.
2. Na ošetrované plochy pokožky aplikujte **Larens Professional Neutralizer** a nechajte pôsobiť približne 2 minúty. POZOR! V tejto fáze sa môže objaviť silnejšie začervenanie a diskomfort. Zmyte prípravok kozmetickou utierkou, osušte kozmetickým obrúskom.
3. Použite **Larens Professional Biopeptide Spray**. Nechajte vyschnúť.

Verzia 2

1. Na pokožku tváre, krku a dekoltu aplikujte štetcom **Larens Professional AHA Face Peeling**. Nechajte 2 minúty pôsobiť na pokožke. Následne cca 2-3 minúty intenzívne masírujte pokožku. Môže sa objaviť intenzívne začervenanie - jedná sa o prirodzenú reakciu pokožky na AHA kyseliny v prípravku.
2. Kozmetickým obrúskom veľmi dôkladne zmyte zvyšky prípravku.
3. Osušte pokožku tváre kozmetickým obrúskom
4. Použite **Larens Professional Biopeptide Spray**. Nechajte vyschnúť.

Verzia 3

1. Na pokožku tváre, krku a dekoltu aplikujte **Larens Enzymatic Peeling**. Nechajte pôsobiť približne 4 minúty. Zvlhčenými dlaniami vykonajte približne 3-minútovú masáž
2. Kozmetickým obrúskom dôkladne zmyte zvyšky prípravku.
3. Osušte pokožku tváre kozmetickým obrúskom
4. Použite **Larens Professional Biopeptide Spray**. Nechajte vyschnúť.

III. fáza (manuálne čistenie pleti)

Ak je to potrebné, vykonajte manuálne čistenie. Ak nie, prejdite k ďalšej fáze.

IV. fáza (aktívna fáza – aplikácia účinných látok z ampulky ANTI AGING VIALS na pokožku)

- Otvorte ampulku **Larens Professional ANTI AGING VIALS** a aplikujte jej obsah priamo na pokožku, pripravenú na ošetrovanie. Vmasírujte a vklepte prípravok po celej ploche ošetrovanej pokožky. Ak chcete zintenzívniť účinok, premasírujte pokožku tváre s použitím **Larens Professional Massage Face Cream**.
- Masáž by mala trvať približne 15-20 minút, mala by byť energická a mala by stimulovať funkcie kože a podkožných tkanív.
- Po dokončení masáže odstráňte prebytok krému vlhkým kozmetickým obrúskom a použite **Larens Professional Biopeptide Spray**. Nechajte vyschnúť.

DÔLEŽITÉ!

Masáž tváre je mimoriadne relaxačná kozmetická procedúra, ktorá zahŕňa tvár, krk, dekolt, ramená a šiju. Stimuluje vyhladenie vrások pod očami a na čele, nosoustných rýh, rýh v okolí úst. Znižuje viditeľnosť vrások, ako sú „marionetové vrásky“ a vrásky v kútikoch úst. Liftingová masáž tváre je druh anti-aging masáže, ktorá navyše spomaľuje proces starnutia, zvyšuje pevnosť, pružnosť a elasticitu pokožky. Zlepšuje krvný a lymfatický obeh, stimuluje regeneráciu buniek a navracia pokožke mladistvý a zdravý vzhľad. Pravidelná masáž tváre prináša úžasné a dlhodobé výsledky v podobe prirodzeného liftingu, redukcie vrások, vyhladenia a zvýšenia hustoty pleti!

V. fáza (fixácia výsledkov a zmiernenie podráždenia)

Verzia 1

1. Rozložte masku **Larens Professional BIO Renew PRO Tissue Face Mask** a opatrne aplikujte látku na pokožku. Prispôbte masku kontúram tváre. Nechajte pôsobiť 20-30 minút.
2. Odstráňte masku. Končekmi prstov jemne vmasírujte prebytok gélovej emulzie do pokožky.

PAMÄTAJTE!

Larens Professional BIO Renew PRO Tissue Face Mask je maska s hojivým, hydratačným a upokojujúcim účinkom na pokožku. Obsahuje komplex biologicky aktívnych rastových faktorov z rastlinnej placenty BIO-Placenta, ktoré stimulujú fibroblasty a kapiláry. Je vhodná pre pokožku so statickými a mimickými vráskami. Vďaka jej účinkom môžeme ošetrovať všetky typy pleti: od suchej a dehydrovanej po ochabnutú pleť, ktorá stratila elasticitu.

Verzia 2

1. Pripravte 30 g alginátovej masky **Larens Professional Aqua Peel Off Mask**, ktorú treba rozmiešať so studenou vodou (môže to byť vopred pripravená štruktúrovaná voda). Po dosiahnutí jednotnej hmoty s konzistenciou hustej smotany aplikujte masku kozmetickou špachtličkou na celú pokožku tváre, predtým zabezpečte oči (vlhkým kozmetickým tampónom navlhčeným **Biopeptide Spray**) a ústa (napr. krémom **Larens Professional Biopeptide Face Cream**)
2. Maska veľmi rýchlo tuhne, odoberá pokožke teplo a nasleduje okamžitý účinok v podobe zmiernenia podráždenia a začervenania. Približne po 20 minútach stiahnite celú masku. Kozmetickým tampónom odstráňte prípadné zvyšky masky, napríklad na okrajoch tváre.

Verzia 3

1. Na celú pokožku tváre aplikujte kozmetickým štetcom približne 0,5 cm vrstvu masky **Larens Professional Collagen Gel Mask**. Vytvorí proteínový film na pokožke, vďaka čomu okrem upokojenia aj intenzívne hydratuje pokožku.
2. Približne po 20 minútach zmyte zvyšky masky vlhkým kozmetickým obrúskom. Osušte pokožku tváre kozmetickým obrúskom
3. Použite **Larens Professional Biopeptide Spray**. Nechajte vyschnúť.

Verzia 4

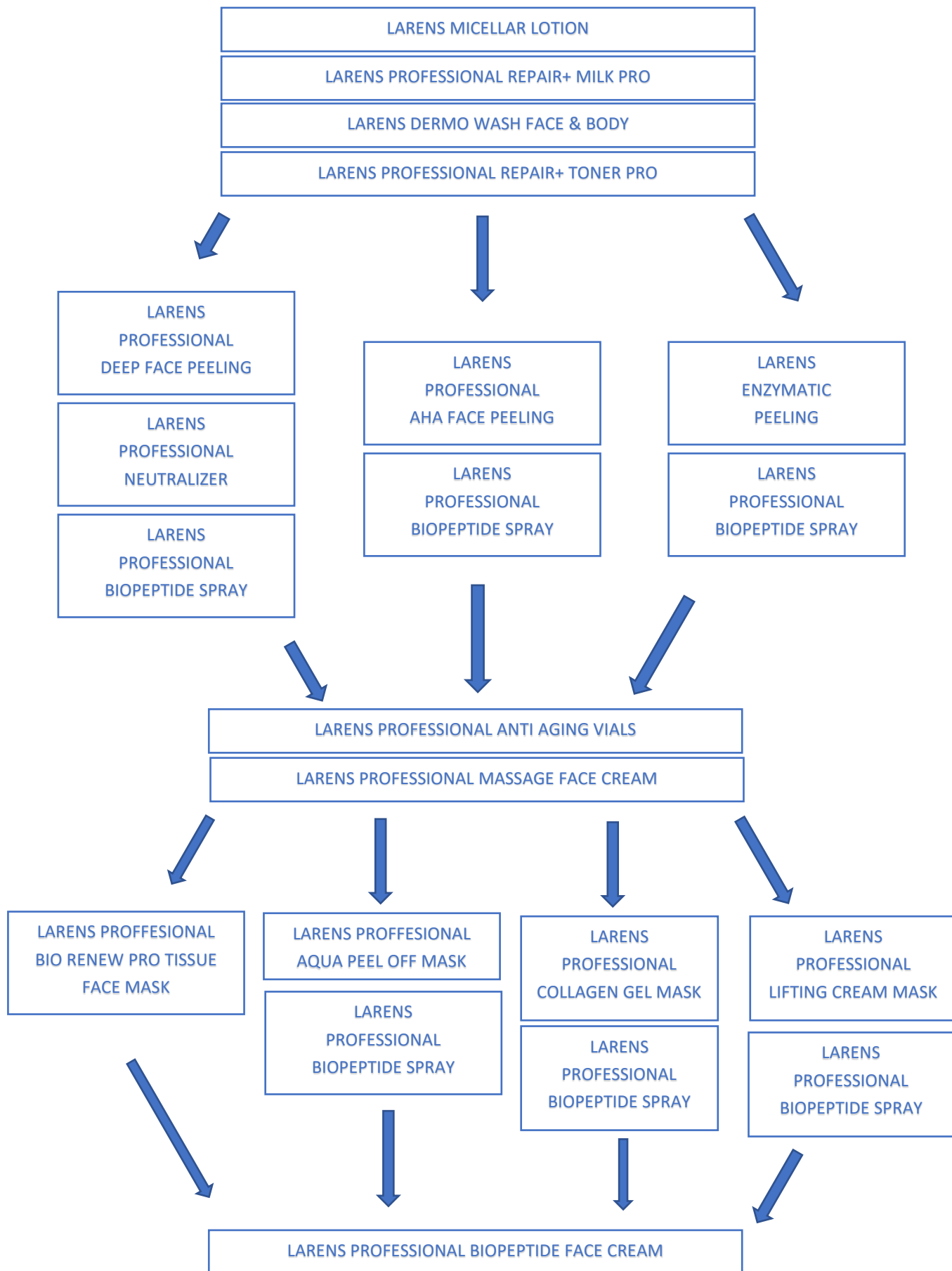
1. Na celú pokožku tváre aplikujte kozmetickým štetcom približne 0,5 cm vrstvu masky **Larens Professional Lifting Cream Mask**
2. Môžete s ňou vykonať manuálnu masáž, ktorá znásobí liftingový efekt (ale len v prípade, ak ste nevykonali masáž s použitím krému, určeného na tento účel). Približne po 20 minútach zmyte zvyšky masky vlhkým kozmetickým obrúskom. Po dokončení masáže osušte pokožku tváre kozmetickým obrúskom.
3. Použite **Larens Professional Biopeptide Spray**. Nechajte vyschnúť.

VI. fáza (ochrana pokožky po ošetrení)

Špachtličkou naberte **Larens Professional Biopeptide Face Cream** a aplikujte na tvár, krk a dekolt. Vmasírujte, až kým sa nevstrebe.

Výsledky ošetrenia:

- Udržiava elasticitu pokožky a podkožného svalstva,
- Vyhladzuje vrásky a oddaluje vznik nových vrások,
- Zvyšuje elasticitu pleti a spevňuje ju, zabezpečuje prirodzený lifting tváre,
- Spevňuje kontúry tváre,
- Stimuluje metabolické procesy v bazálnej vrstve kože, a tak podporuje regeneráciu poškodených buniek epidermy,
- Poskytuje úžasnú relaxáciu a uvoľnenie.



ANTI AGING MANUÁLNY							
		spotreba na ošetrovanie	spotreba (jednotka)	obsah balenia	obsah (jednotka)	cena za balenie	cena za spotrebované množstvo produktu na ošetrovanie
I. FÁZA							
	Larens Micellar Lotion	2	ml	200	ml	€ 13,75	€ 0,14
	Larens Professional Repair+ Milk PRO	2	ml	400	ml	€ 30,80	€ 0,15
	Dermo Wash Face & Body	2	ml	200	ml	€ 20,90	€ 0,21
	Larens Professional Repair+ Toner PRO	2	ml	400	ml	€ 13,48	€ 0,07
II. FÁZA							
A	Larens Professional Deep Face Peeling	2	ml	200	ml	€ 59,13	€ 0,59
	Larens Professional Neutralizer	2	ml	400	ml	€ 45,10	€ 0,23
	Larens Professional Biopeptide Spray	1	ml	250	ml	€ 59,13	€ 0,24
B	Larens Professional AHA Face Peeling	3	ml	200	ml	€ 35,48	€ 0,53
	Larens Professional Biopeptide Spray	1	ml	250	ml	€ 59,13	€ 0,24
C	Larens Enzymatic Peeling	3	ml	50	ml	€ 20,90	€ 1,25
	Larens Professional Biopeptide Spray	1	ml	250	ml	€ 59,13	€ 0,24
III. FÁZA							
	Larens Professional ANTI AGING VIALS	1	ks	16	ks	€ 40,98	€ 2,56
	Larens Professional Massage Cream	8	ml	200	ml	€ 88,69	€ 3,55
	Larens Professional Biopeptide Spray	1	ml	250	ml	€ 59,13	€ 0,24
IV. FÁZA							
A	Larens Professional BIO Renew PRO Tissue Face Mask	1	ks	5	ks	€ 89,38	€ 17,88
B	Larens Professional Aqua Peel Off Mask	30	g	150	g	€ 35,48	€ 7,10
	Larens Professional Biopeptide Spray	5	ml	250	ml	€ 59,13	€ 1,18
C	Larens Professional Collagen Gel Mask	5	ml	200	ml	€ 104,23	€ 2,61
	Larens Professional Biopeptide Spray	1	ml	250	ml	€ 59,13	€ 0,24
D	Larens Professional Lifting Cream Mask	5	ml	200	ml	€ 85,39	€ 1,71
	Larens Professional Biopeptide Spray	1	ml	250	ml	€ 59,13	€ 0,24
V. FÁZA							
	Larens Professional Biopeptide Face Cream	5	ml	200	ml	€ 67,65	€ 1,69

Odporúčaný počet a opakovanie ošetrení:
Intenzívna kúra:
3 až 5 ošetrení
1 ošetrenie každých 7-10 dní
Kúra na udržanie výsledkov:
1 ošetrenie každých 4-5 týždňov
domáca starostlivosť o pleť (medzi jednotlivými ošetreniami sa odporúča absolvovať domáce SPA s enzymatickým peelingom a maskou BIO Renew Tissue Face Mask každých 10 dní)

Odporúčaná domáca starostlivosť			
názov	Maloobchodná cena	cena pre OP 30%	zisk
Micellar Lotion 200ml	€ 13,75	€ 9,63	€ 4,13
Derma Wash Face & Body 200ml	€ 20,90	€ 14,63	€ 6,27
Biopeptide Serum Spray 250 ml	€ 45,65	€ 31,96	€ 13,70
Enzymatic Peeling 50ml	€ 20,90	€ 14,63	€ 6,27
Larens BIO Renew Tissue Face Mask - 4 kusy	€ 53,90	€ 37,73	€ 16,17
Larens Face Gel 30ml	€ 54,89	€ 38,42	€ 16,47
BIO Renew Serum 50ml	€ 68,48	€ 47,94	€ 20,54
Lifting Face Cream 50ml	€ 54,73	€ 38,31	€ 16,42
Neuropeptide Eye & More 30ml	€ 54,73	€ 38,31	€ 16,42
GLA Face Cream 50 ml	€ 68,48	€ 47,93	€ 20,54
SÚČET	€ 456,39	€ 319,48	€ 136,91
Výživové doplnky			
Revicoll MAX Omega Plus K2MK7 60 kaps.	€ 54,73	€ 38,31	€ 16,42
Vitamin C+ 90 kapsúl	€ 30,80	€ 21,56	€ 9,24
SÚČET	€ 85,53	€ 59,87	€ 25,66

ANTIAGING VIALS - ošetrovanie **S POUŽITÍM PRÍSTROJOV** (oxybrázia, kyslíková infúzia, mikroihičková mezoterapia, meso-roller) vhodná pre citlivú, kuperóznú, aknóznú pleť

POSTUP OŠETRENIA:

I. fáza (odstránenie mejkapu a iných nečistôt z pleti)

1. Kozmetickým tampónom navlhčeným **Larens Micellar Lotion** odstráňte mejkap z tváre, očného okolia a úst.
2. Vlhkými dlaňami rozotrite na tvár, krk a dekolt odličovacie mlieko **Larens Professional Repair+ Milk PRO**. Premasírujte pokožku krúživými pohybmi, aby sa dôkladne rozpustili zvyšky mejkapu a nečistôt. Zmyte mlieko mokrým kozmetickým obrúskom.
3. V prípade, ak pokožka vyžaduje aktiváciu DETOX fázy (intenzívneho čistenia, ktoré je vhodné pre hrubú a mastnú pleť): krúživými pohybmi premasírujte pokožku tváre, krku a dekoltu s použitím **Larens Dermo Wash Face & Body**. Emulgujte gél, aby vznikla mierne penivá emulzia. Zmyte gél mokrým kozmetickým obrúskom.
4. Kozmetickým tampónom navlhčeným **Larens Professional Repair+ Toner PRO** pretrite pokožku tváre, krku a dekoltu. Osušte pokožku kozmetickým obrúskom.

II. fáza (zvýšenie priepustnosti epidermy - výber možnosti závisí od typu a potrieb pleti)

Verzia 1

1. Na pokožku tváre, krku a dekoltu aplikujte štetcom **Larens Professional Deep Peeling** a nechajte pôsobiť 2-4 minúty. Pociť pálenia, ktorý sa objaví, nie je nežiadúci vedľajší účinok, ale prirodzená reakcia pokožky. Zmyte prípravok kozmetickou utierkou.
2. Na ošetrované plochy pokožky aplikujte **Larens Professional Neutralizer** a nechajte pôsobiť približne 2 minúty. POZOR! V tejto fáze sa môže objaviť silnejšie začervenanie a diskomfort. Zmyte prípravok kozmetickou utierkou, osušte kozmetickým obrúskom.

Verzia 2

1. Na pokožku tváre, krku a dekoltu aplikujte štetcom **Larens Professional AHA Face Peeling**. Nechajte 2 minúty pôsobiť na pokožke. Následne cca 2-3 minúty intenzívne masírujte pokožku. Môže sa objaviť intenzívne začervenanie - jedná sa o prirodzenú reakciu pokožky na AHA kyseliny v prípravku.
2. Kozmetickým obrúskom veľmi dôkladne zmyte zvyšky prípravku.
3. Osušte pokožku tváre kozmetickým obrúskom

Verzia 3

1. Na pokožku tváre, krku a dekoltu aplikujte **Larens Enzymatic Peeling**. Nechajte pôsobiť približne 4 minúty. Zvlhčenými dlaňami vykonajte približne 3-minútovú masáž
2. Kozmetickým obrúskom veľmi dôkladne zmyte zvyšky prípravku.
3. Osušte pokožku tváre kozmetickým obrúskom

III. fáza (čistenie pleti)

Verzia 1: Oxybrázia (zlupovanie epidermy kyslíkom s použitím **Larens Professional Biopeptide Clear**)

Verzia 2: Kavitačný peeling s použitím **Larens Professional Biopeptide Spray**.

Verzia 3: Diamantová mikrodermabrázia – prípadné podráždenie je potrebné zmierniť aplikáciou **Larens Professional Biopeptide Spray**.

IV. fáza (aktívna fáza – aplikácia účinných látok z ampulky ANTI AGING VIALS na pokožku)

Verzia 1: Vykonajte kyslíkovú infúziu s použitím ampulky ANTI AGING VIALS

Verzia 2: Vykonajte mikroihličkovú mezoterapiu spolu s manuálnou aplikáciou ampulky ANTI AGING VIALS na pokožku. Táto fáza sa môže behom jedného ošetrenia opakovať.

Verzia 3: Ošetríte pokožku Meso-Rollerom (mikroihličková mezoterapia) spolu s manuálnou aplikáciou ampulky ANTI AGING VIALS na pokožku. Táto fáza sa môže behom jedného ošetrenia opakovať.

V. fáza (fixácia výsledkov a zmiernenie podráždenia)

Verzia 1

1. Rozložte masku **Larens Professional BIO Renew PRO Tissue Face Mask** a opatrne aplikujte látku na pokožku. Prispôsobte masku kontúram tváre. Nechajte pôsobiť 20-30 minút.
2. Odstráňte masku. Končekmi prstov jemne vmasírujte prebytok gélovej emulzie do pokožky.

PAMÄTAJTE!

Larens Professional BIO Renew PRO Tissue Face Mask je maska s hojivým, hydratačným a upokojujúcim účinkom na pokožku. Obsahuje komplex biologicky aktívnych rastových faktorov z rastlinnej placenty BIO-Placenta, ktoré stimulujú fibroblasty a kapiláry. Je vhodná pre pokožku so statickými a mimickými vráskami. Vďaka jej účinkom môžeme ošetrovať všetky typy pleti: od suchej a dehydrovanej po ochabnutú pleť, ktorá stratila elasticitu.

Verzia 2

1. Pripravte 30 g alginátovej masky **Larens Professional Aqua Peel Off Mask**, ktorú treba rozmiešať so studenou vodou (môže to byť vopred pripravená štruktúrovaná voda). Po dosiahnutí jednotnej hmoty s konzistenciou hustej smotany aplikujte masku kozmetickou špachtličkou na celú pokožku tváre, predtým zabezpečte oči (vlhkým kozmetickým tampónom navlhčeným **Biopeptide Spray**) a ústa (napr. krémom **Larens Professional Biopeptide Face Cream**)
2. Maska veľmi rýchlo tuhne, odoberá pokožke teplo, a nasleduje okamžitý účinok v podobe zmiernenia podráždenia a začervenania. Približne po 20 minútach stiahnite celú masku. Kozmetickým tampónom odstráňte prípadné zvyšky masky, napríklad na okrajoch tváre.

Verzia 3

1. Na celú pokožku tváre aplikujte kozmetickým štetcom približne 0,5 cm vrstvu masky **Larens Professional Collagen Gel Mask**. Vytvorí proteínový film na pokožke, vďaka čomu okrem upokojenia aj intenzívne hydratuje a zadrží vlhkosť v pokožke.
2. Približne po 20 minútach zmyte zvyšky masky vlhkým kozmetickým obrúskom. Osušte pokožku tváre kozmetickým obrúskom
3. Použite **Larens Professional Biopeptide Spray**. Nechajte vyschnúť.

Verzia 4

1. Na celú pokožku tváre aplikujte kozmetickým štetcom približne 0,5 cm vrstvu masky **Larens Professional Lifting Cream Mask**

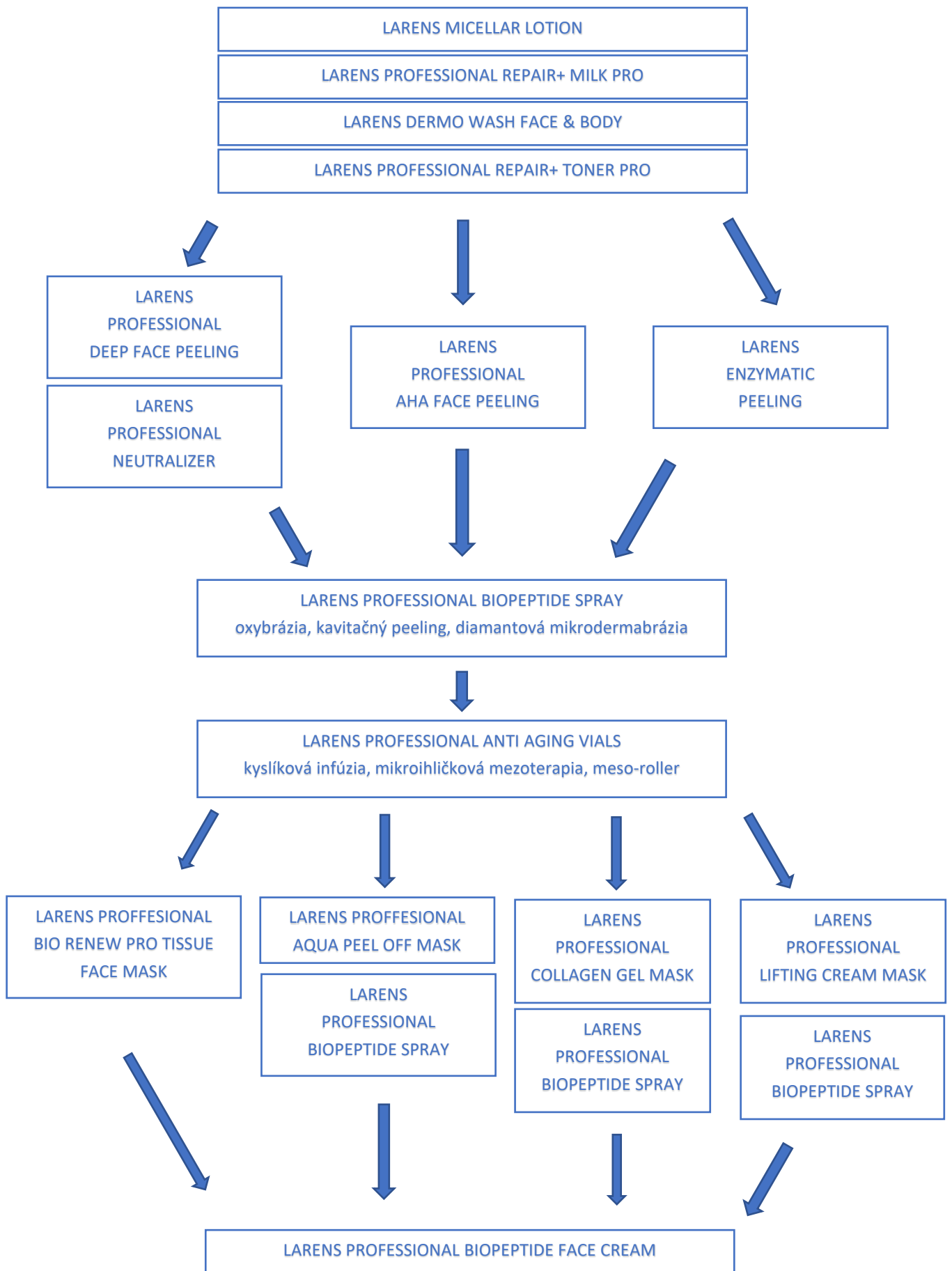
2. Môžete s ňou vykonať manuálnu masáž, ktorá znásobí liftingový efekt (ale len v prípade, ak ste nevykonali masáž s použitím krému, určeného na tento účel). Približne po 20 minútach zmyte zvyšky masky vlhkým kozmetickým obrúskom. Po dokončení masáže osušte pokožku tváre kozmetickým obrúskom.
3. Použite **Larens Professional Biopeptide Spray**. Nechajte vyschnúť.

VI. fáza (ochrana pokožky po ošetrení)

Špachtličkou naberte **Larens Professional Biopeptide Face Cream** a aplikujte na tvár, krk a dekolt. Vmasírujte, až kým sa nevstrebe.

Výsledky ošetrenia:

- udržiava elasticitu pokožky a podkožného svalstva,
- vyhladzuje vrásky a oddďaluje vznik nových vrások,
- zvyšuje elasticitu pleti a spevňuje ju, zabezpečuje prirodzený lifting tváre,
- spevňuje kontúry tváre,
- stimuluje metabolické procesy v bazálnej vrstve kože, a tak podporuje regeneráciu poškodených buniek epidermy,
- poskytuje úžasnú relaxáciu a uvoľnenie.



ANTI AGING PRÍSTROJOVÉ							
		spotreba na ošetrovanie	spotreba (jednotka)	obsah balenia	obsah (jednotka)	Cena za balenie	cena za spotrebované množstvo produktu na ošetrovanie
I. FÁZA							
	Larens Micellar Lotion	2	ml	200	ml	€ 13,75	€ 0,14
	Larens Professional Repair+ Milk	2	ml	400	ml	€ 30,80	€ 0,15
	Dermo Wash Face & Body	2	ml	200	ml	€ 35,75	€ 0,36
	Larens Professional Repair+ Toner	2	ml	400	ml	€ 13,48	€ 0,07
II. FÁZA							
II. FÁZA							
A	Larens Professional Deep Face Peeling	2	ml	200	ml	€ 59,13	€ 0,59
	Larens Professional Neutralizer	2	ml	400	ml	€ 45,10	€ 0,23
B	Larens Professional AHA Face Peeling	3	ml	200	ml	€ 35,48	€ 0,53
C	Larens Enzymatic Peeling	3	ml	50	ml	€ 20,90	€ 1,25
III. FÁZA							
OXYBRÁZIA	Larens Professional Biopeptide Spray	8	ml	250	ml	€ 45,10	€ 1,44
IV. FÁZA							
INFÚZIA	Larens Professional ANTI AGING VIALS	1	ks	16	ks	€ 40,98	€ 2,56
V. FÁZA							
A	Larens Professional BIO Renew PRO Tissue Face Mask	1	ks	5	ks	€ 89,38	€ 17,88
B	Larens Professional Aqua Peel Off Mask	30	g	150	g	€ 38,23	€ 7,65
	Larens Professional Biopeptide Spray	5	ml	250	ml	€ 59,13	€ 1,18
C	Larens Professional Collagen Gel Mask	5	ml	200	ml	€ 104,23	€ 2,61
	Larens Professional Biopeptide Spray	1	ml	250	ml	€ 59,13	€ 0,24
D	Larens Professional Lifting Cream Mask	5	ml	200	ml	€ 85,39	€ 1,71
	Larens Professional Biopeptide Spray	1	ml	250	ml	€ 59,13	€ 0,24
VI. FÁZA							
	Larens Professional Biopeptide Face Cream	5	ml	200	ml	€ 67,65	€ 1,69

Odporúčaný počet a opakovanie ošetrení:
Intenzívna kúra:
3 až 5 ošetrení
1 ošetrenie každých 7-10 dni
Kúra na udržanie výsledkov:
1 ošetrenie každých 4-5 týždňov
domáca starostlivosť o pleť (medzi jednotlivými ošetreniami sa odporúča absolvovať domáce SPA s enzymatickým peelingom a maskou BIO Renew Tissue Face Mask každých 10 dní)

Odporúčaná domáca starostlivosť			
názov	maloobchodná cena	cena pre OP 30%	zisk
Micellar Lotion 200ml	€ 13,75	€ 9,63	€ 4,13
Dermo Wash Face & Body 200ml	€ 20,90	€ 14,63	€ 6,27
Biopeptide Serum Spray 250 ml	€ 45,65	€ 31,96	€ 13,70
Enzymatic Peeling 50ml	€ 20,90	€ 14,63	€ 6,27
Larens BIO Renew Tissue Face Mask - 4 kusy	€ 53,90	€ 37,73	€ 16,17
Larens Face Gel 30ml	€ 54,89	€ 38,42	€ 16,47
BIO Renew Serum 50ml	€ 68,48	€ 47,94	€ 20,54
Lifting Face Cream 50ml	€ 54,73	€ 38,31	€ 16,42
Syn Ake Eye & More 30ml	€ 54,73	€ 38,31	€ 16,42
GLA Face Cream 50 ml	€ 68,48	€ 47,93	€ 20,54
SÚČET	€ 456,39	€ 319,48	€ 136,91
Výživové doplnky			
Revicoll MAX Omega Plus K2MK7 60 kaps.	€ 54,73	€ 38,31	€ 16,42
Vitamin C+ 90 kapsúl	€ 30,80	€ 21,56	€ 9,24
SÚČET	€ 85,53	€ 59,87	€ 25,66